

## Тема: Творческая работа в графическом редакторе Paint.

**Цель:** Освоение компьютерных технологий.

**Задачи:**

- закреплять умение пользоваться инструментами графического редактора Paint, создавать рисунок с помощью его инструментов;
- развивать творческие способности, зрительно-моторную координацию.

**Ход социально-реабилитационного мероприятия:**

### I. Орг. момент.


- Скажи, какое сейчас время года? Что летом бывает?
- Давай посмотрим видео, в котором рассказывается, что такое лето и чем оно отличается от других времён года. *Просмотр видео «ЛЕТО» и краткая беседа по увиденному материалу. (ЛЕТО - Время года ЛЕТО - Признаки лета - Развивающее видео для детей)*



Давай вспомним, какие инструменты в графическом редакторе Paint ты знаешь и как их использовать для создания и изменения рисунка. (карандаш, кисти, заливка цветом, ластик, палитра, фигуры, цвета)

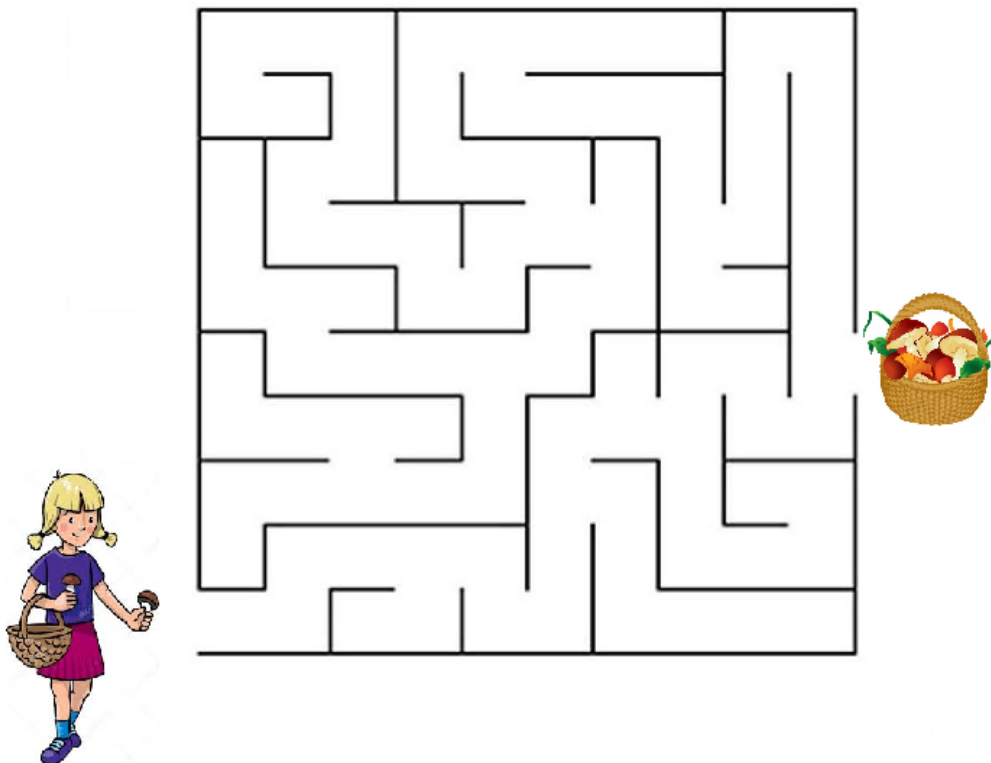
### II. Основная часть.

1. Соедини точки на картинке «Лето» с помощью инструментов «карандаш» и «цвета» графического редактора Paint.




2. Хочу тебя познакомить с девочкой, её зовут Маша. Маша собралась за грибами, но она очень боится заблудиться. Давай поможем Маше собрать полную корзину грибов. Нарисуй Маше дорогу по лесному лабиринту с помощью инструментов «карандаш» и «толщина» графического редактора Paint.

**Лабиринт «За грибами».**

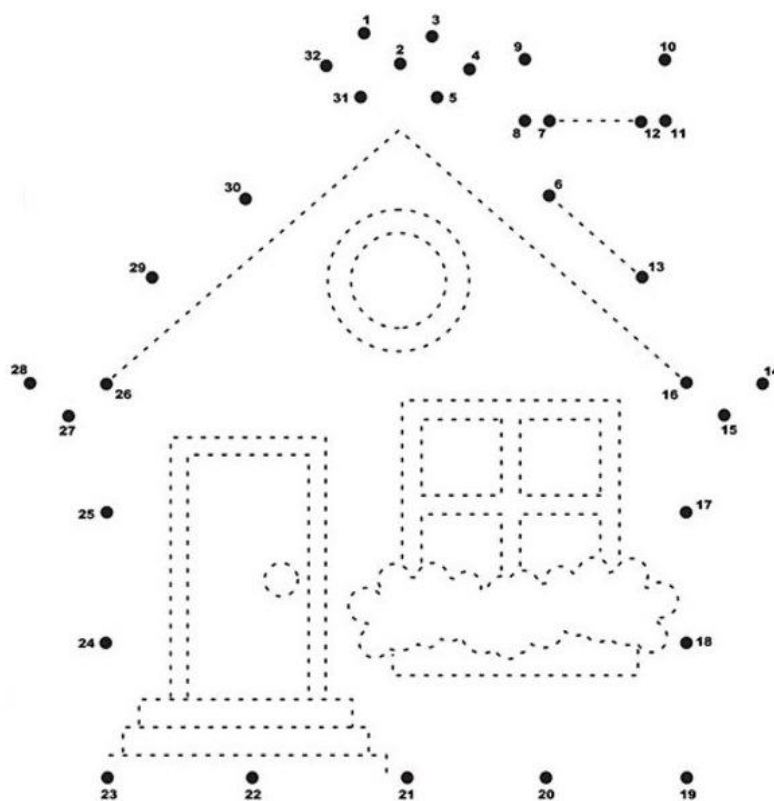


3. С твоей помощью Маша быстро собрала все грибы и ей пора домой. Давай покажем Маше дорогу домой. Ребёнок рисует дорожку по лабиринту с помощью инструментов «карандаш» и «толщина» графического редактора Paint.

**Лабиринт «Дорога домой».**



4. В то время, когда Маша ходила за грибами, на её дом опустился густой туман и дом стало почти не видно. Давай соединим по порядку точки, чтобы дом было лучше видно. Ребёнок с помощью инструментов «карандаш», «толщина» и «цвета» графического редактора Paint по точкам дорисовывает дом.



- Давай нарисуем солнце, траву, цветы, всё то, что является признаками лета.

Ребёнок дорисовывает картинку с помощью различных инструментов графического редактора Paint.

#### 5. Электронная гимнастика для глаз «Море»



### III. Итог.

Просмотр и распечатка готовых работ.